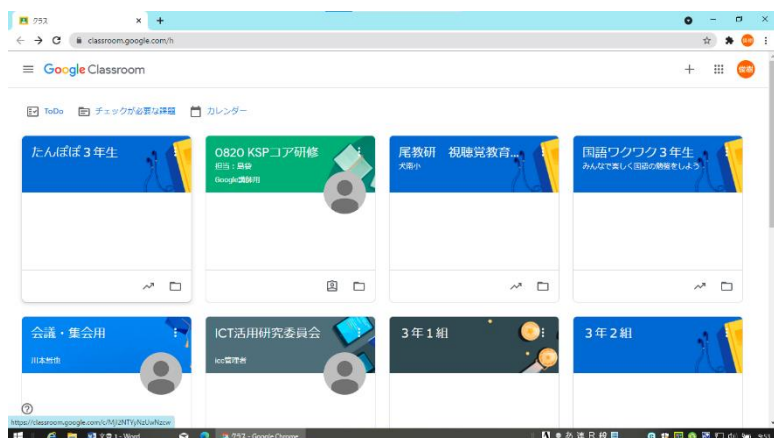
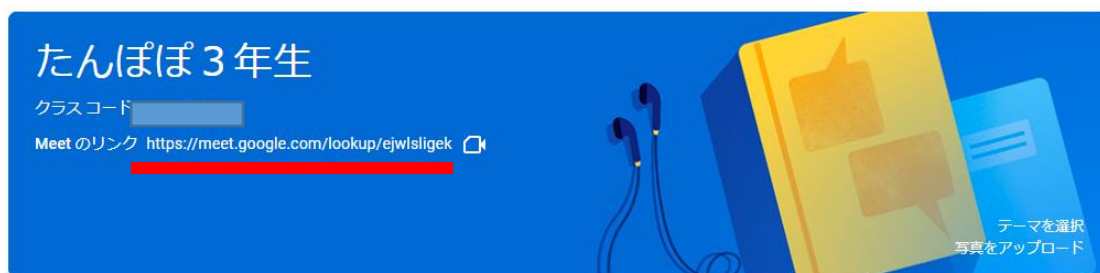


休校時等における ONLINE 授業の視聴の方法

① クラスルームを開き、学年のクラスルームに入る。(例として3年生)



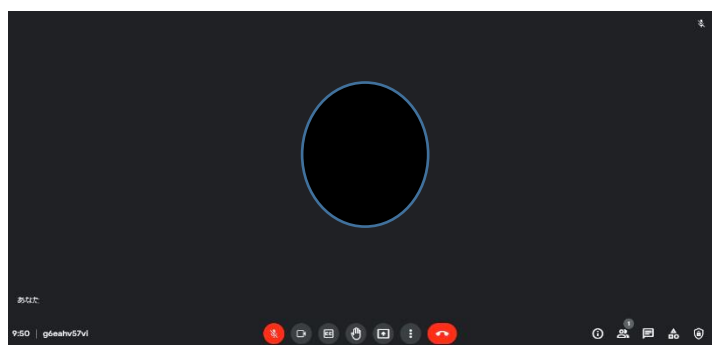
② クラスルームの上の部分の Meet のリンクをクリックする。



③ 今すぐ参加をクリック。(マイクは OFF にしておく)



④ これで授業を見ることができる。ハズ・・・



＜ONLINE 授業視聴時のルール・マナー＞

① マイクは OFF にしておく。

(家での会話、声等が教室へ聞こえてしまいます。)

② 視聴は南部中の該当学年の生徒のみ。目的以外の使用はやめましょう。

(個人情報、著作権等に注意して、学習のための視聴にしましょう。)

(時間の都合上、録画をする場合も同様に個人視聴にしましょう。)

③ 軽はずみに人の間違いなどを指摘したり、人が傷つくような発言をしたりすることがないようにしましょう。

(授業は、未知のことを学ぶ場です。その中での間違いは、成長のために必要なことです。)

1 年生 OI ONLINE 時間割 (3 組対応)

	Mon	Tue	Wed	Thr	Fri
1	音	英 国	数 国	数 国	国
2	国	体	体	技	美
3	数	国	数	社	体
4	英	理	英	英	社
5	理	家	道	理	数
6		社	志	学	志

＜A タイム＞

1 限目：8:45～9:35

2 限目：9:45～10:35

3 限目：10:45～11:35

4 限目：11:45～12:45

5 限目：14:00～14:50

6 限目：15:00～15:50

＜B タイム＞

1 限目：8:45～9:30

2 限目：9:40～10:25

3 限目：10:35～11:20

4 限目：11:30～12:15

5 限目：13:40～14:25

6 限目：14:35～15:20

☆ 基本的には 5 教科の配信になります。(大きな文字が配信予定です)

☆ 英語・数学等の 2 展開になる授業は教室の授業を配信します。

☆ 授業の内容によっては変更がありますのでご承知ください。

☆ google meet の機能上、視聴している参加者全員の名前が出ている状態での視聴になります。