



子供に対する声かけ・つきまとい等の情報

令和2年中



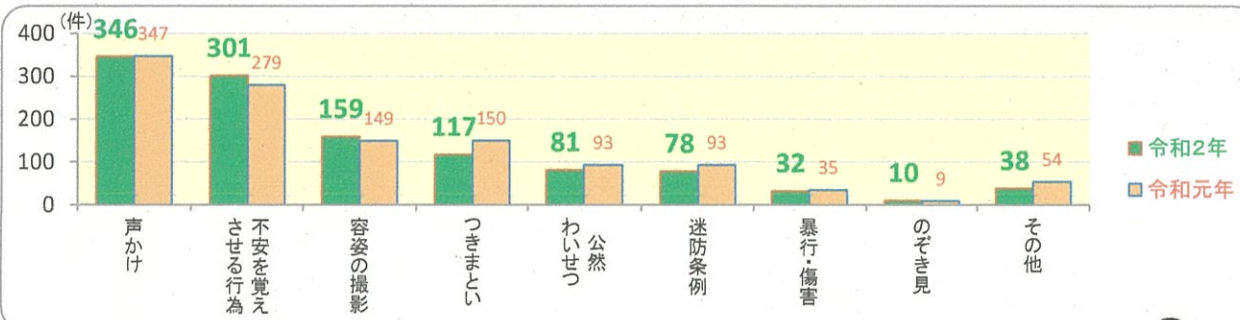
1 情報件数（過去5年間）



令和2年中、警察に寄せられた13歳未満の子供に対する声かけやつきまとい等の情報件数は、1,162件でした。

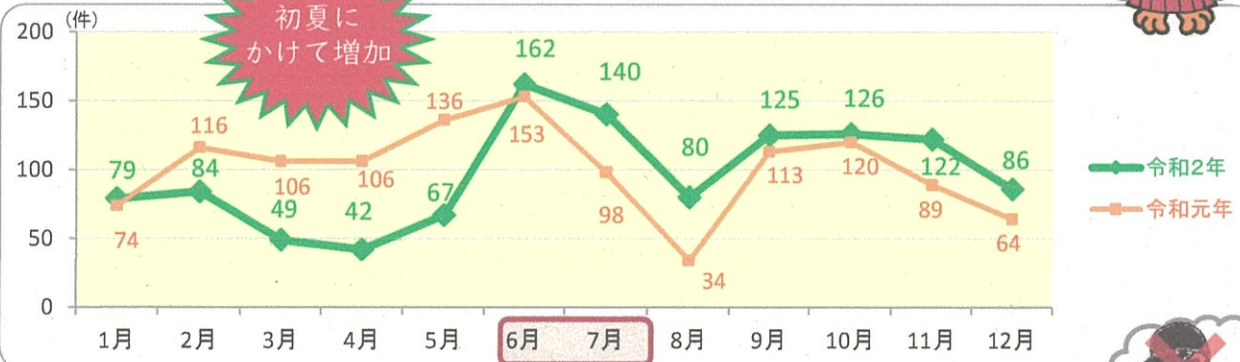
なお、本資料の数値は、警察に寄せられた情報件数であり、実際に発生した件数ではありません。

2 情報種別



※「不安を覚えさせる行為」は、じろじろ見つめる、大声で叫ぶ等、子供が不安を感じる行為
 ※「迷防条例」は、「盗撮」「痴漢」「卑わいな言動」を合計したもの

3 月別情報件数



初夏にかけて増加

●「あやしい人」ってどんな人？

子供がイメージしやすい「帽子・マスク・サングラス」姿で子供を狙う不審者はほとんどいません。「見た目」ではなく「動き」に注意するよう教えてあげましょう。

●「動き」があやしい!と思ったら

◎ 走って逃げる

「こども110番の家」、スーパー、コンビニ等に駆け込む。

◎ 大声で助けを呼ぶ

相手が驚いて逃げる、気が付いた人が助けてくれる等の効果が期待できます。

◎ 防犯ブザーを鳴らす

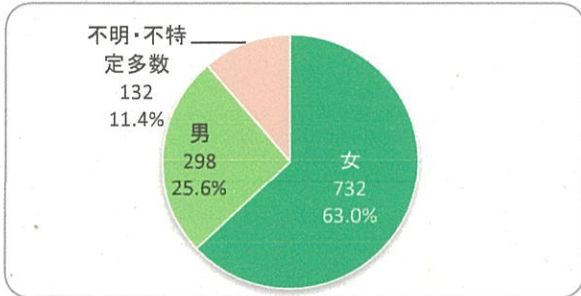
すぐに使える場所に携帯して、電池が切れていないか定期的に確認する。

◎ もし、身体をつかまれたら全力でジタバタして抵抗する

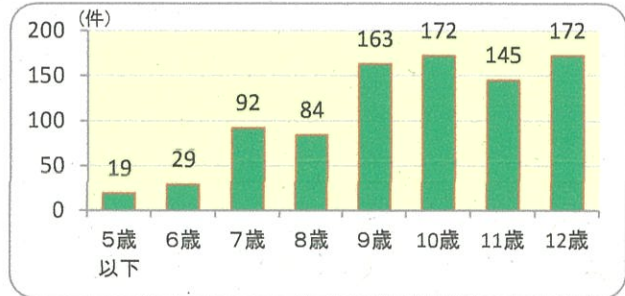


4 情報に基づく傾向

(1) 被害者の性別

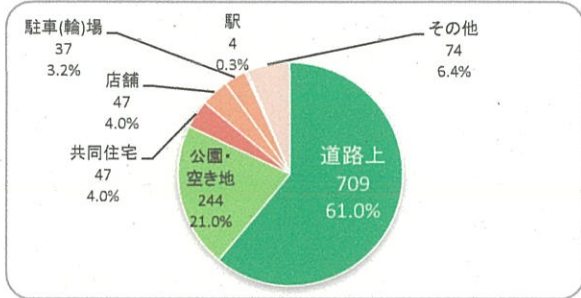


(2) 被害者の年齢

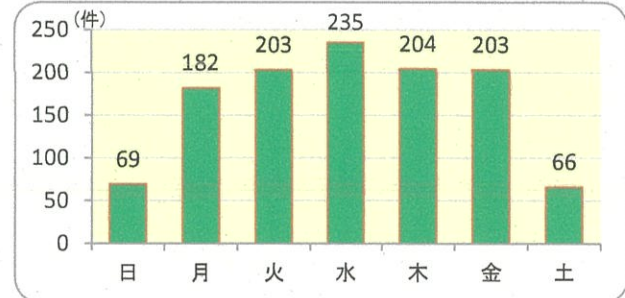


※年齢不明の286件を除く

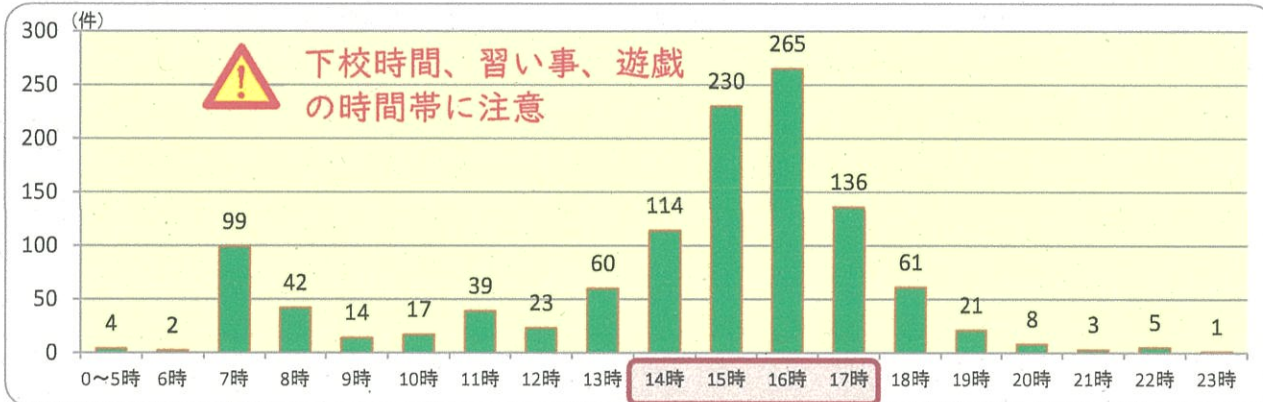
(3) 場所



(4) 曜日

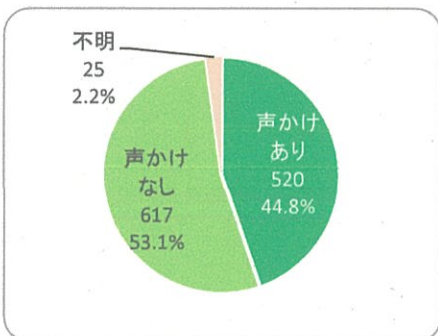


(5) 時間



※発生時間不明の18件を除く

(6) 声かけの有無



※声かけの有無不明の25件を除く
 ※声かけの内容は、「かわいいね」「こっちおいで」「連絡先教えて」「学校・家どこ」など

君ならどうする!?

走って逃げよう!
助けを呼ぼう!

～学ぼう! BOKEN あいち～



体験もできる!

防犯学習動画

愛知県警公式YouTubeから視聴できます

☆ 本編 (10分30秒)
体験型防犯教室の内容を、失敗例と成功例を交えながら学習できます。



☆ シミュレーション編 (4分30秒)
子供目線の映像で、不審者からの声かけ等の状況を疑似体験できます。



☆ 指導者向け教養動画 (11分54秒)
体験型防犯教室B0-KENあいちの実施要領を解説しています。

